

# 平成22年度子ども読書活動に関するアンケート【第二回調査集計結果】

## 1 調査の目的

東松島市の未就学児の保護者、児童生徒及びその保護者の傾向を調査し、「東松島市子どもの読書活動推進計画」策定の基礎資料とするため実施したもの。

## 2 調査対象

(1)未就学児の保護者(市内保育所・幼稚園)、子育て支援センター、図書館などにアンケート用紙を設置して実施

(2)小中学校においては市内14校(小学校10校、中学校4校)の全児童・生徒・保護者を対象に実施  
(注)宮城県では、小中学校・高等学校のみの調査

## 3 実施期間

第1回目は平成22年5月現在のことについて、6月11日～6月22日にかけて調査を行った。

第2回目は平成22年10月現在のことについて、10月25日～11月5日にかけて調査を行った。

## 4 条件

### 【第1回目】

読書状況が分かるように、宮城県を参考に行った。

小中学生においては、例年5月に行われている「学校読書調査」(毎日新聞社、社団法人全国学校図書館協議会)、宮城県の「子ども読書活動に関するアンケート」と同じ、5月の読書状況についての調査を行った。

成人については、「読書世論調査」(毎日新聞)、宮城県の「子ども読書活動に関するアンケート」を参考とした。

未就学児については宮城県では未調査ないので、『「ミーテ」読み聞かせレポート2009』(日本公文教育研究会)の調査結果の一部を参考とした。

### 【第2回目】

第1回目と比較するために行った。

## 5 回答状況 1回目【全体 3,265件(有効回答 3,221件)】 2回目【全体 3,745件】

未就学児	0歳	1歳	2歳	3歳	4歳	5歳	6歳	保護者
人口	337人	377人	427人	386人	382人	405人	397人	
1回目回答数	54人	96人	133人	117人	174人	155人	70人	577人
割合	16%	25%	31%	30%	46%	38%	18%	
2回目回答数	7人	35人	49人	49人	75人	97人	73人	385人
割合	2%	9%	11%	13%	20%	24%	18%	

小学校		1年	2年	3年	4年	5年	6年	性別	男	女	有効
1回目	件数	317人	306人	318人	316人	272人	336人	件数	904人	961人	1,865人
	割合	74%	72%	74%	73%	60%	77%	割合	66%	77%	71%
2回目	件数	312人	366人	387人	410人	409人	399人	件数	1,185人	1,098人	2,283人
	割合	72%	86%	89%	95%	90%	92%	割合	87%	88%	87%

中学校		1年	2年	3年	性別	男	女	有効
1回目	件数	227人	341人	214人	件数	328人	451人	779人
	割合	56%	73%	50%	割合	51%	68%	60%
2回目	件数	354人	362人	361人	件数	532人	545人	1,077人
	割合	87%	78%	85%	割合	83%	83%	83%

### 小中学校回答状況【宮城県 平均回収率 81%】

【第1回目】2,688/3,913 平均回収率 69%

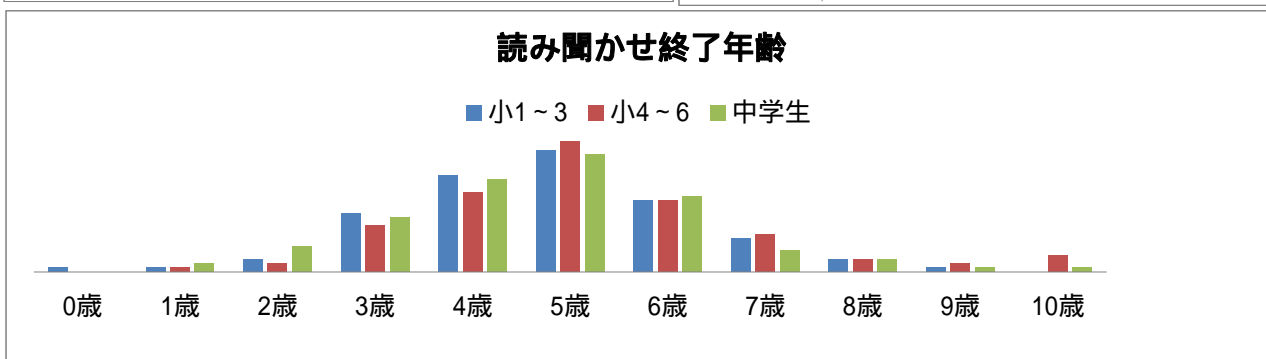
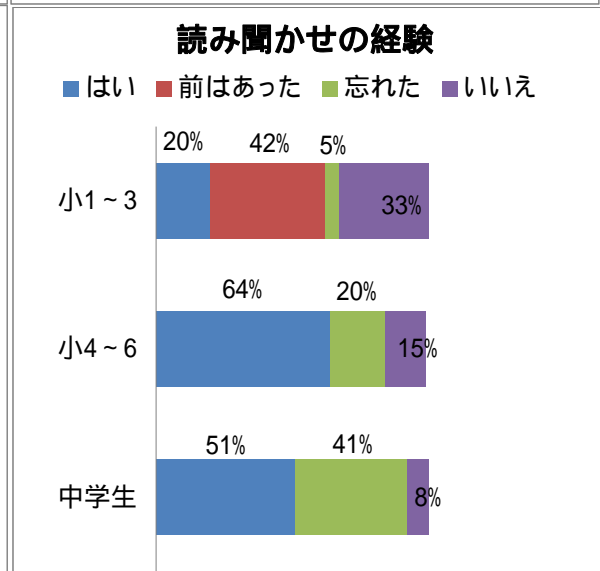
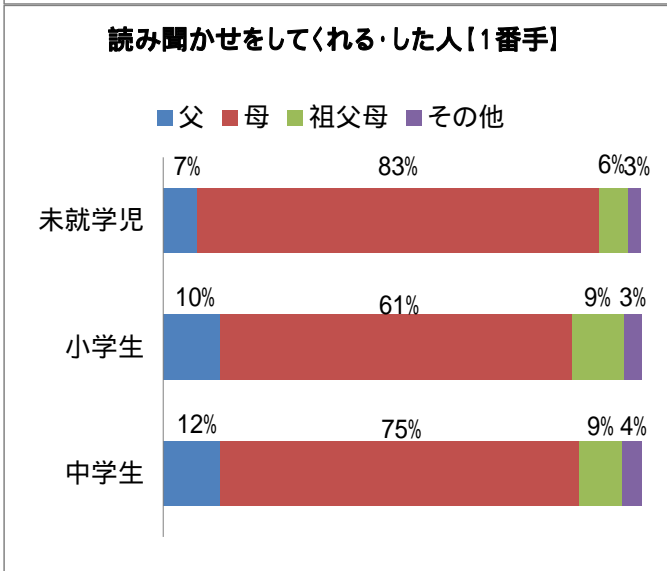
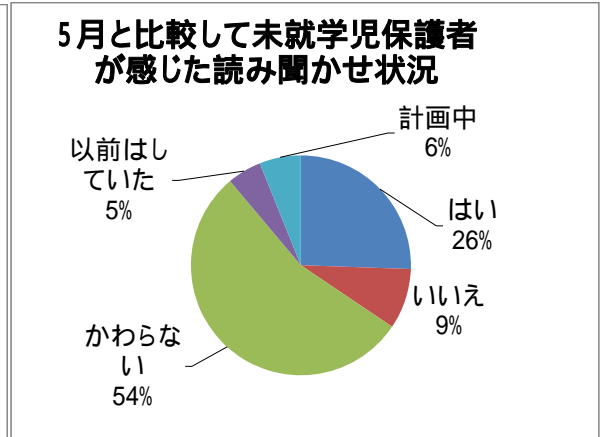
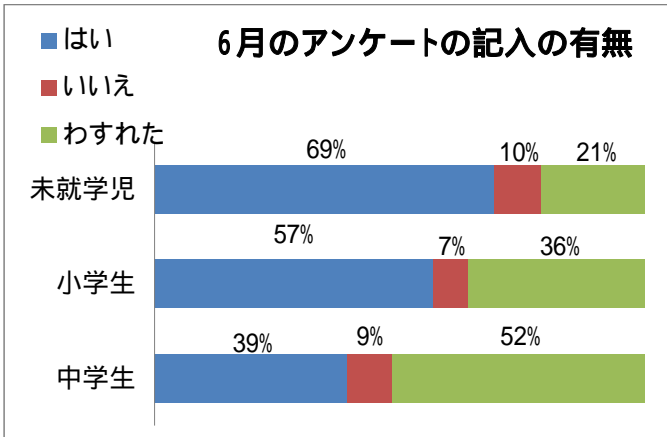
県内と本市の回答率だけを見ていくと、本市においては全体的に低い回答率となっている。また、中学生の回答率が60%台、小学生の回答率が5年生を除いて70%台の回答率となった。全体的に性別では女子の回答率が高い状態となった。

【第2回目】3,360/3,913 平均回収率86%

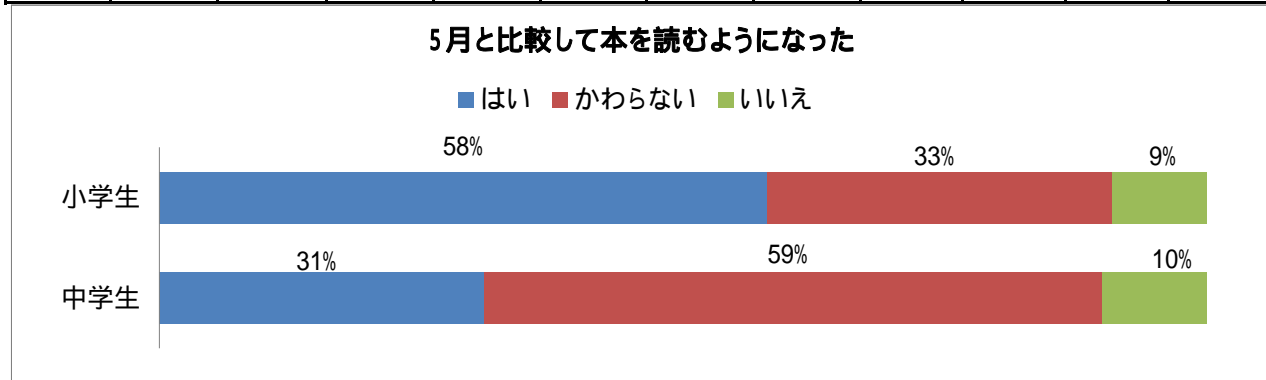
児童生徒の読書環境状況のみを把握する観点から保護者の記入欄はなくした。結果平均回収率が86%となった。

小中学校別の回答数は、無効分も含めての数字。学年・性別については有効(学年・性別・白紙回答は除く)のみの集計とした。

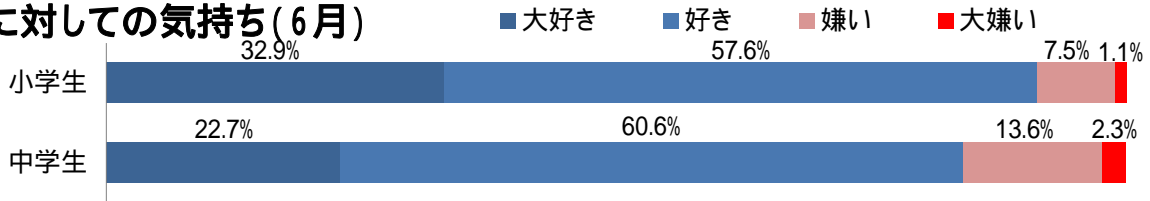
第二回アンケート集計結果



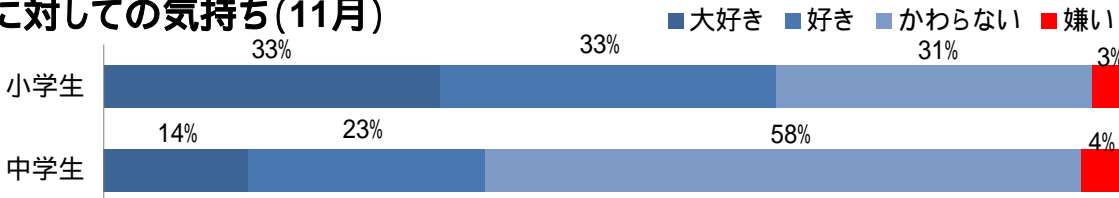
	0歳	1歳	2歳	3歳	4歳	5歳	6歳	7歳	8歳	9歳	10歳
小1～3	1%	1%	3%	14%	23%	29%	17%	8%	3%	1%	0%
小4～6	0%	1%	2%	11%	19%	31%	17%	9%	3%	2%	4%
中学生	0%	2%	6%	13%	22%	28%	18%	5%	3%	1%	1%



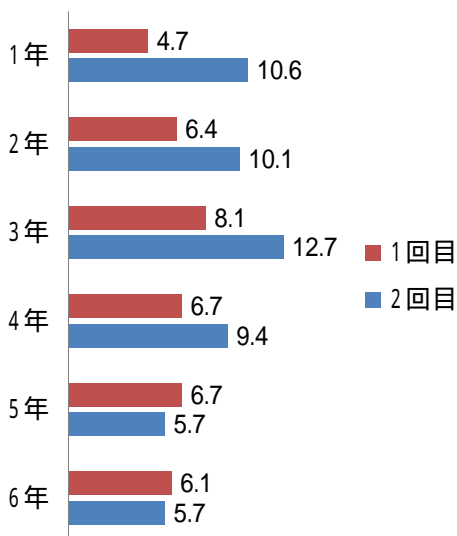
### 読書に対するの気持ち(6月)



### 読書に対するの気持ち(11月)

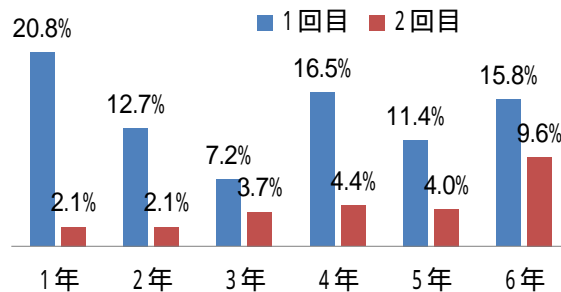


### 小学生5月・10月平均読書冊数

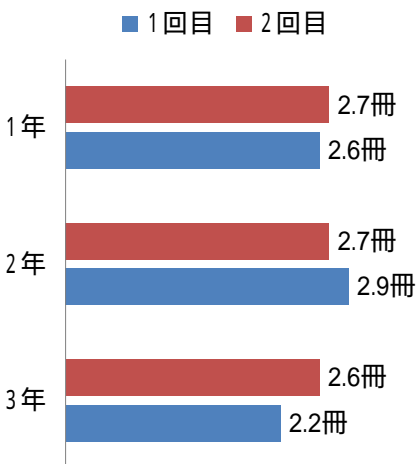


小学生	東松島市		宮城県		全国	
	平均読書冊数	不読率	平均読書冊数	不読率	平均読書冊数	不読率
H15	-	-	5.4冊	17.7%	8.0冊	9.3%
H16	-	-	6.1冊	12.9%	7.7冊	7.0%
H17	-	-	7.3冊	12.2%	7.7冊	5.9%
H18	-	-	9.1冊	8.5%	9.7冊	6.0%
H19	-	-	8.0冊	8.2%	9.4冊	4.5%
H20	-	-	10.4冊	4.5%	11.4冊	5.0%
H21	-	-	8.1冊	7.9%	8.6冊	5.4%
H22.6	6.5冊	14.1%				
H22.10	9.0冊	4.78%				

### 学年別5月・10月不読の状況

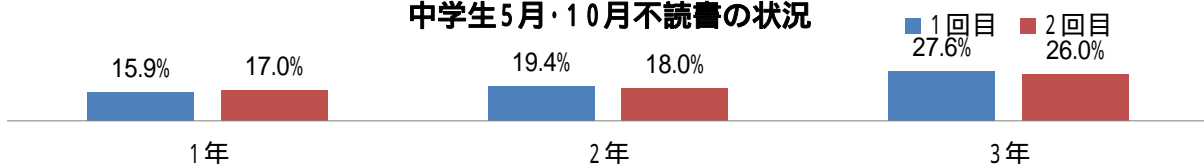


### 中学生5月・10月平均読書冊数



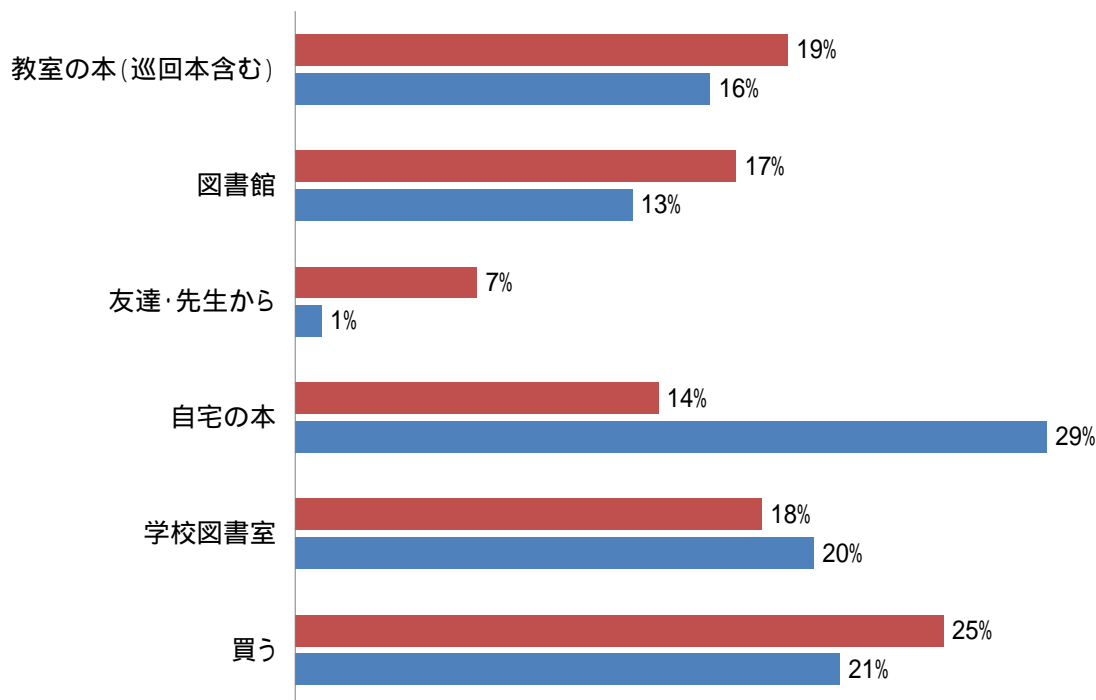
中学生	東松島市		宮城県		全国	
	平均読書冊数	不読率	平均読書冊数	不読率	平均読書冊数	不読率
H15	-	-	2.7冊	19.9%	2.8冊	31.9%
H16	-	-	3.0冊	28.2%	3.3冊	18.8%
H17	-	-	2.4冊	18.3%	2.9冊	24.6%
H18	-	-	2.8冊	19.9%	2.8冊	22.7%
H19	-	-	3.7冊	13.4%	3.4冊	14.6%
H20	-	-	4.0冊	16.1%	3.9冊	14.7%
H21	-	-	3.9冊	20.2%	3.7冊	13.2%
H22.6	2.7冊	20.6%				
H22.10	2.7冊	20.1%				

### 中学生5月・10月不読書の状況



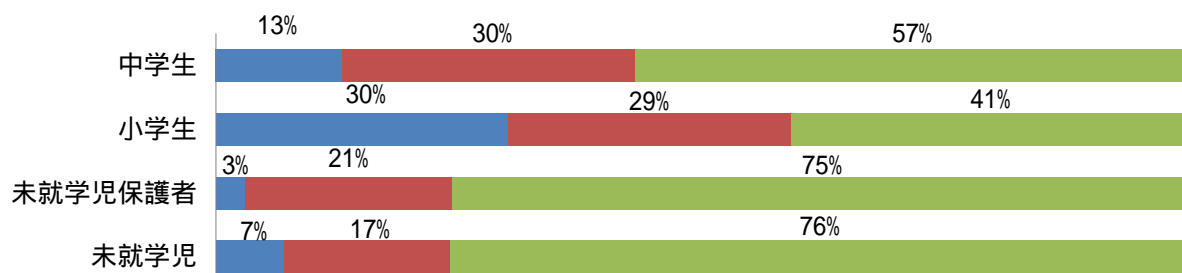
### 本を手に入れる手段

■ 小1～3 ■ 小4～6



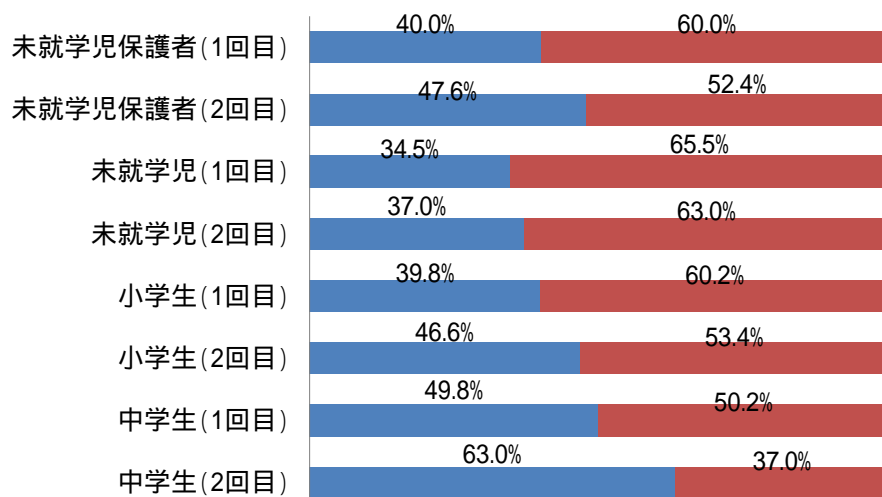
### 5月と比較してTV視聴時間は変わったか？

■ 増えた ■ 減った ■ 変わらない

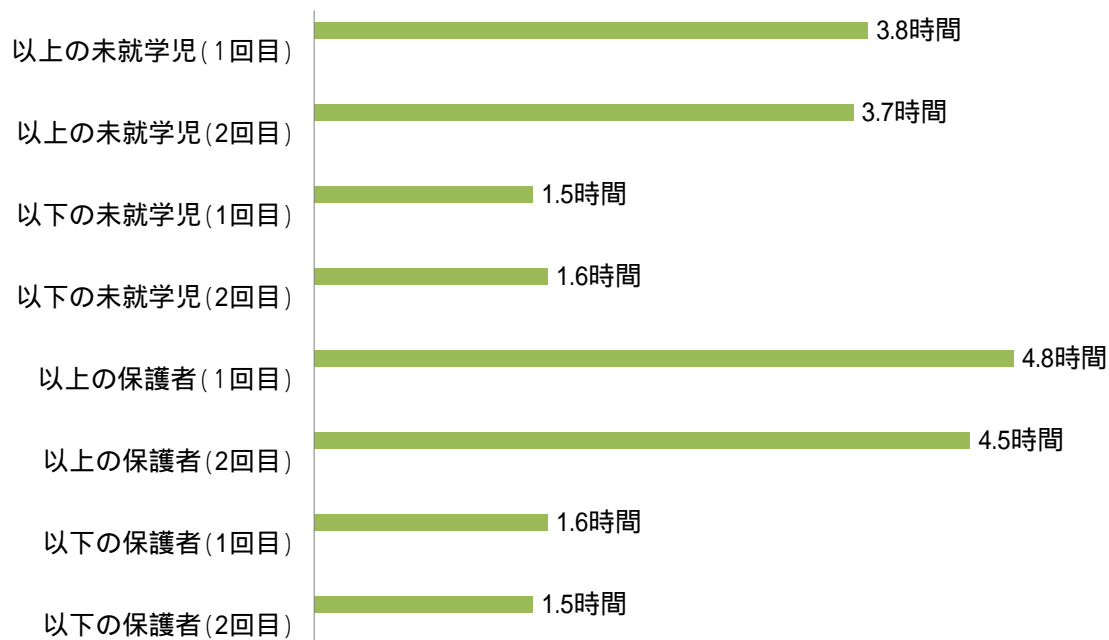


### テレビの視聴時間の状況

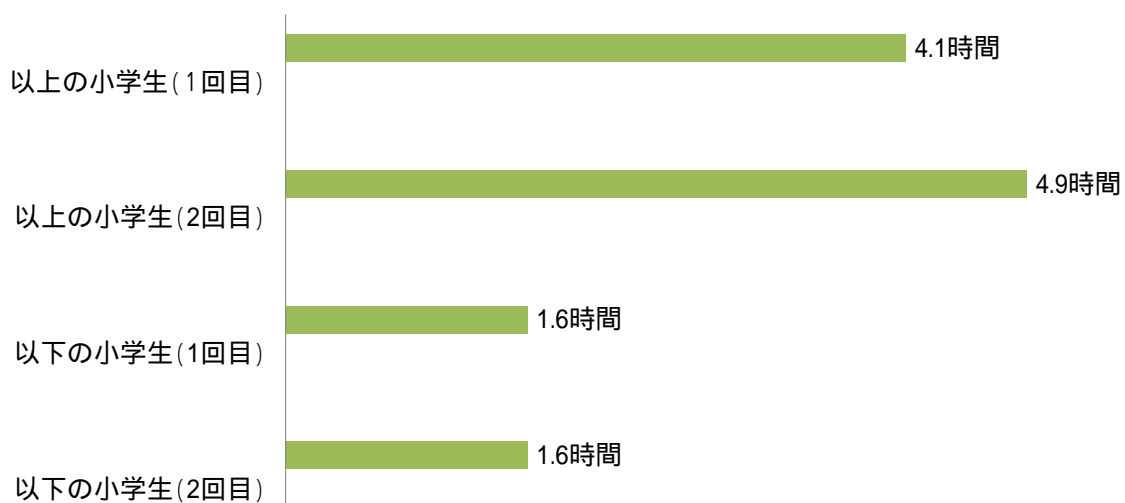
■ 3時間以上 ■ 3時間以下



### 未就学児・その保護者の3時間以上・以下のTV平均視聴時間



### 小学生の3時間以上・以下のTV平均視聴時間



### 中学生の3時間以上・以下のTV平均視聴時間

